



IV Conferência Estadual de Cultura de Pernambuco

Pré-Conferências de Cultura Balanço Geral

Pré-Conferências Regionais

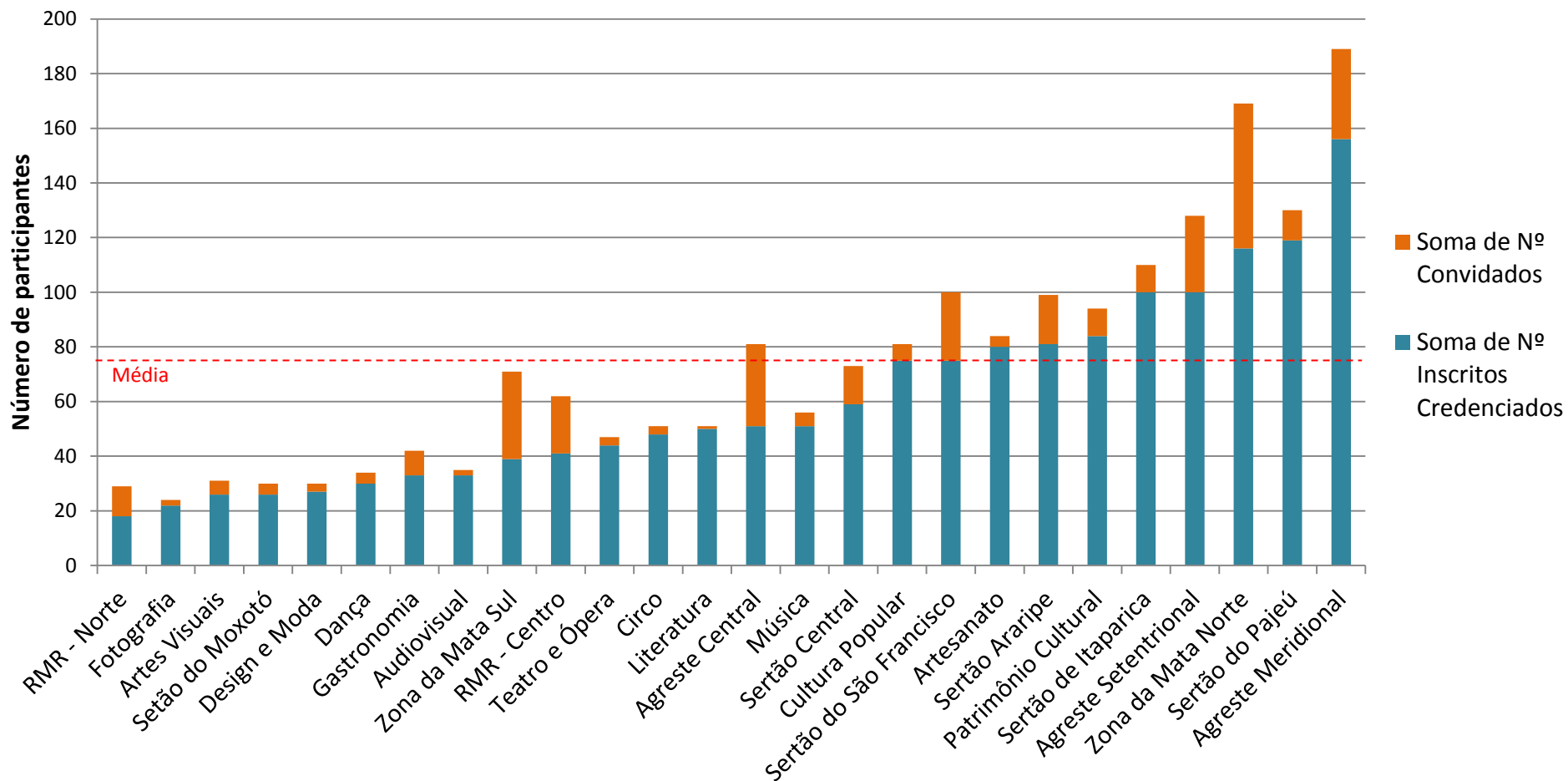
Pré-Conferência	Município sede	Data de Realização	Nº de Inscritos	Nº Inscritos Credenciados	Nº Convidados	Total Participantes	% Inscritos x Total de Participantes
A. Setentrional	Surubim	17/11/2017	261	100	28	128	49.0%
S. de Itaparica	Floresta	20/11/2017	239	100	10	110	46.0%
S. do Pajeú	Serra Talhada	23/11/2017	258	119	11	130	50.4%
S. São Francisco	Petrolina	28/11/2017	166	75	25	100	60.2%
RMR - Norte	Igarassu	05/12/2017	184	18	11	29	15.8%
RMR - Centro	Olinda	06/12/2017	1366	41	21	62	4.5%
ZM Norte	Paudalho	07/12/2017	283	116	53	169	59.7%
S. Araripe	Ouricuri	19/01/2018	230	81	18	99	43.0%
S. Central	Salgueiro	18/01/2018	113	59	14	73	64.6%
A. Central	Caruaru	30/01/2018	284	51	30	81	28.5%
A. Meridional	Garanhuns	31/01/2018	423	156	33	189	44.7%
ZM Sul	Palmares	20/02/2018	163	39	32	71	43,6%
S. do Moxotó	Arcoverde	24/02/2018	93	26	4	30	32.3%

TOTAL Regionais	4285	990	293	1283	29,9%
------------------------	-------------	------------	------------	-------------	--------------

Pré-Conferências Setoriais

Pré-Conferência Setorial	Município Sede	Data de Realização	Nº de Inscritos	Nº Inscritos Credenciados	Nº Convidados	Total Participantes	% Inscritos x Total de Participantes
Artesanato	Recife	18/11/2017	382	80	4	84	22.0%
Audiovisual	Recife	21/11/2017	174	33	2	35	20.1%
Literatura	Afogados da Ingazeira	24/11/2017	175	50	1	51	29.1%
Teatro e Ópera	Recife	25/11/2017	247	44	3	47	19.0%
Circo	Recife	27/11/2017	68	48	3	51	75.0%
Design e Moda	Recife	30/11/2017	107	27	3	30	28.0%
Gastronomia	Recife	04/12/2017	248	33	9	42	16.9%
Cultura Popular	Recife	10/12/2017	828	75	6	81	9.8%
Música	Recife	12/12/2017	325	51	5	56	17.2%
Patrimônio Cultural	Recife	13/12/2017	294	84	10	93	31.6%
Fotografia	Recife	14/12/2017	115	22	2	24	20.9%
Artes Visuais	Recife	15/12/2017	114	26	5	31	27.19%
Dança	Recife	16/12/2017	220	30	4	34	15.45%
TOTAL Setoriais			3297	603	57	659	20.0%
TOTAL Geral (Regional +Setorial)				1593	350	1942	25.6%

Total de participantes por pré-conferência



Pré-Conferência Regional	Nº Delegado(a)s eleito(a)s para Plenária Estadual Final (Sociedade Civil)		Nº Delegado(a)s eleito(a)s para Plenária Estadual Final (Poder Público)	
	Titulares	Suplentes	Titulares	Suplentes
Agreste Setentrional	9	0	3	3
Sertão de Itaparica	10	0	3	2
Sertão do Pajeú	12	6	4	2
Sertão do São Francisco	8	4	3	3
RMR - Norte	2	2	1	0
RMR - Centro	4	2	1	0
Zona da Mata Norte	12	5	4	2
Sertão Central	6	6	2	2
Sertão Araripe	8	8	3	3
Agreste Central	5	5	2	2
Agreste Meridional	16	8	5	5
Zona da Mata Sul	4	4	1	1
Setão do Moxotó	3	3	1	1
TOTAL Regionais	99	53	33	26

Pré-Conferência Setorial	Nº Delegado(a)s eleitos para Plenária Estadual Final		Nº de componentes das comissões setoriais eleitos	
	Titulares	Suplentes	Titulares	Suplentes
Artesanato	8	7	6	6
Audiovisual	3	2	ñ	ñ
Literatura	5	5	6	6
Teatro e Ópera	4	4	6	6
Circo	5	5	6	6
Design e Moda	3	3	6	1
Gastronomia	4	4	6	6
Cultura Popular	8	6	6	5
Música	5	5	6	6
Patrimônio Cultural	8	2	ñ	ñ
Fotografia	2	2	6	6
Artes Visuais	3	3	6	6
Dança	3	3	6	2
TOTAL Setoriais	61	51	66	56

Delegados eleitos para Plenária Estadual Final (regionais + setoriais)

Nº Delegado(a)s Sociedade Civil

- 160 titulares
- 104 suplentes

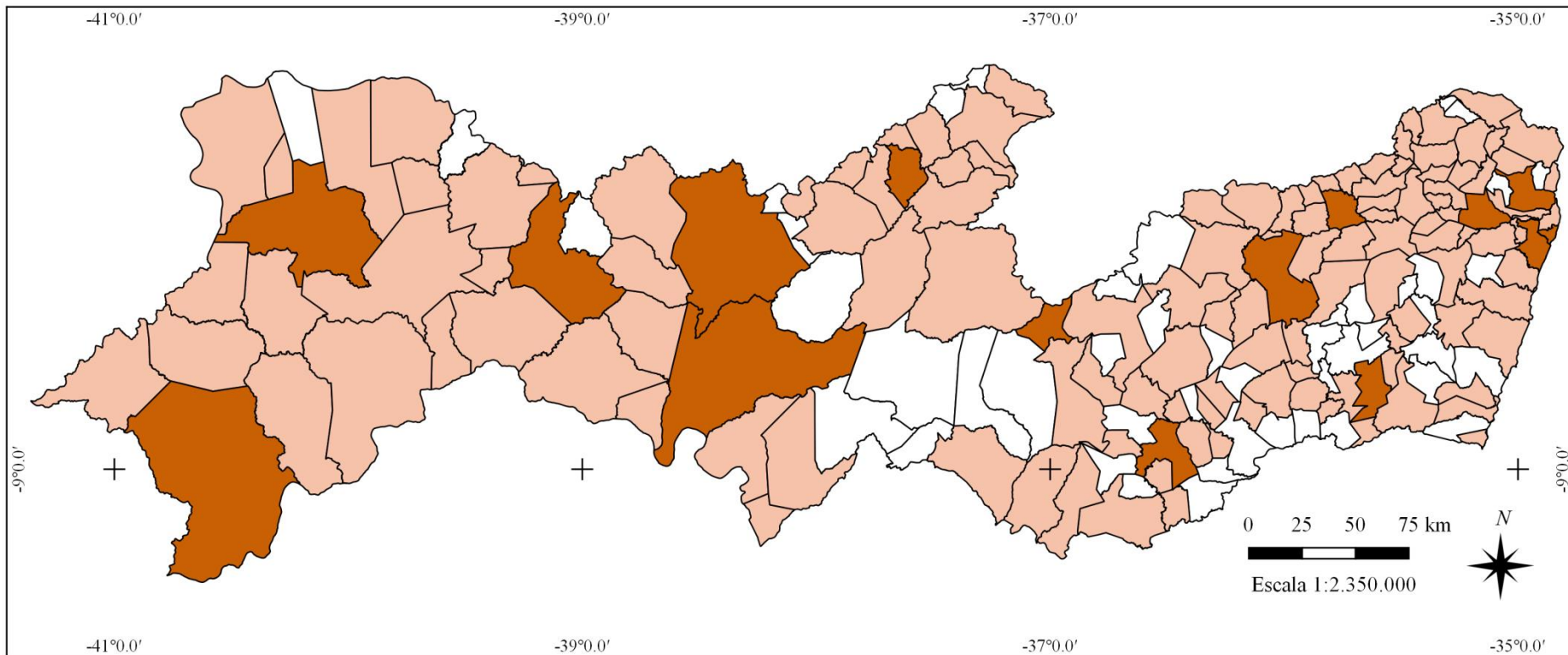
Nº Delegado(a)s Poder Público

- 33 titulares
- 26 suplentes




Delegados Natos: **57**

Titulares PP + Titulares SC + Natos: **250**

Participação dos municípios nas pré-conferências regionais e setoriais da IV CEC-PE



Legenda

-  Município sem representação nas pré-conferências
-  Município com representação nas pré-conferências
-  Município sede de pré-conferência

15
municípios sede

13 PCs
regionais

13 PCs
setoriais

138
municípios
(75%)

12 RDs
(100%)

1.942
participantes

Balanço geral dos debates nas pré-conferências



Aprovadas

- Média de **75,2** ações por PC
- **78,4%** de aprovação



Editadas

- Média de **20,5** ações por PC
- **21,4%** de edições



Suprimidas

- Total de supressões - **6**
- Média de **0,2** ações por PC
- **0,24%** de supressões

Outras Observações

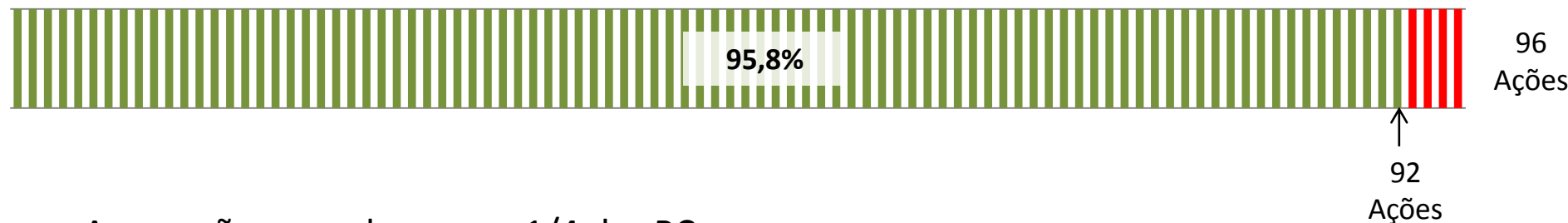
Novas Ações	% de novas ações* (*considerando a disponibilidade metodológica)	Edições e Aprovações
<ul style="list-style-type: none">• 149 (total)• 5,7 (média)	23,9 %	<ul style="list-style-type: none">• Cada ação estratégica foi editada em pelo menos uma das Pré-Conferências.• 95,8% das ações estratégicas foram aprovadas sem edição em pelo menos metade das Pré-Conferências.

Aprovação das ações estratégicas nas pré-conferências

Aprovação em pelo menos 3/4 das PC



Aprovação em pelo menos **metade das PC***

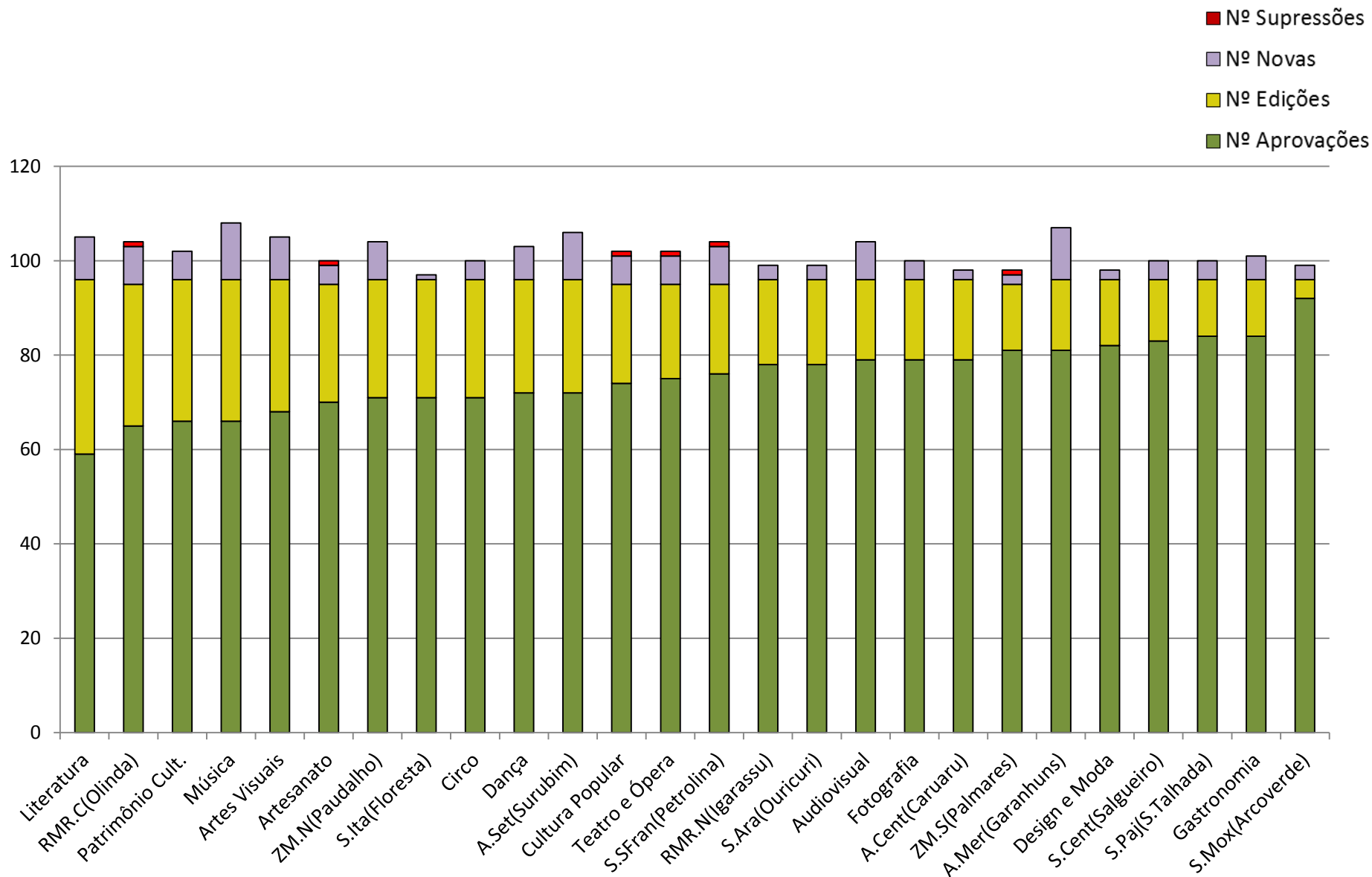


Aprovação em pelo menos 1/4 das PC



**95,8% das ações estratégicas foram aprovadas, sem edição, em pelo menos metade das Pré-Conferências*

Resumo dos debates por Pré-Conferência

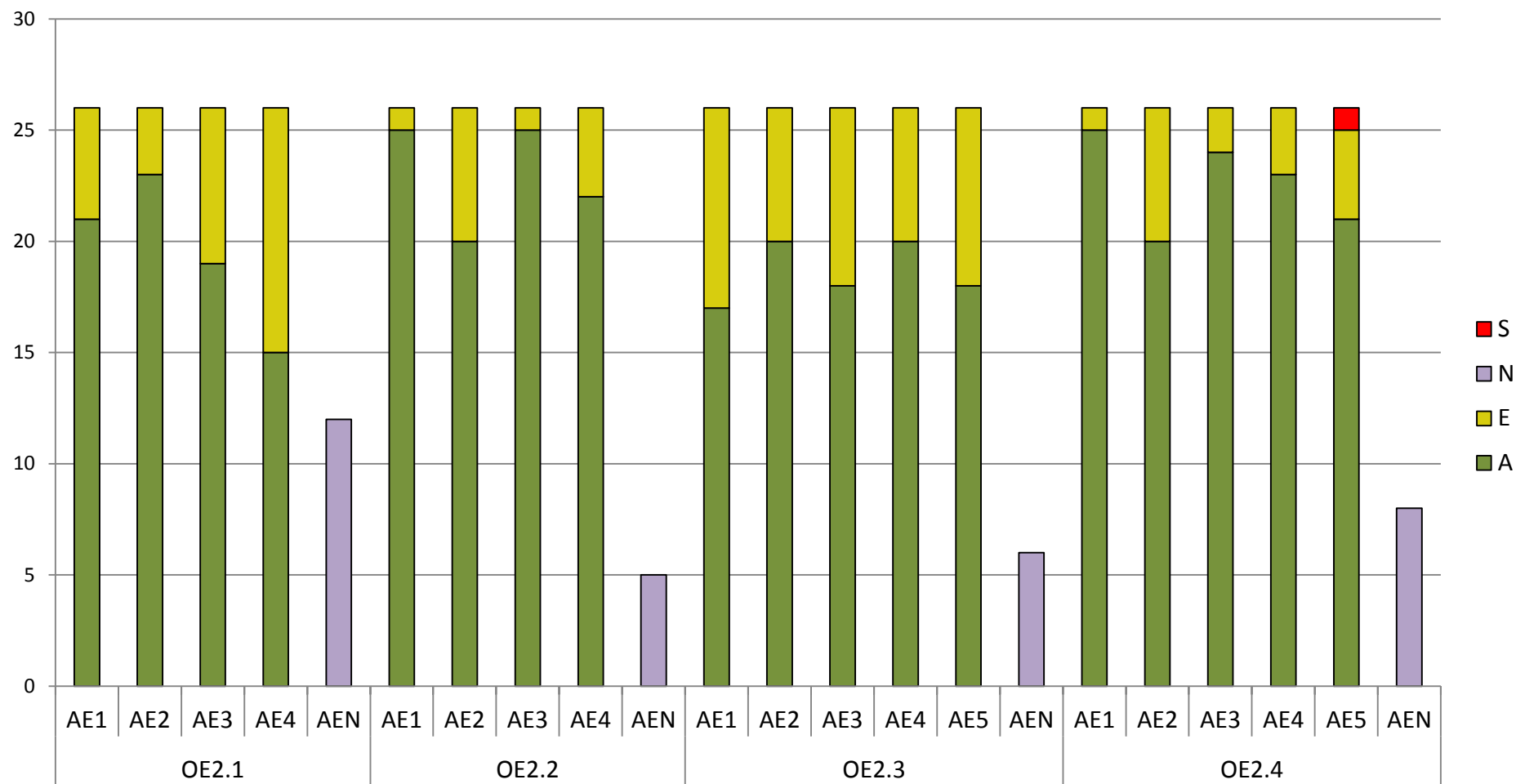


Resumo dos debates por Ação Estratégica

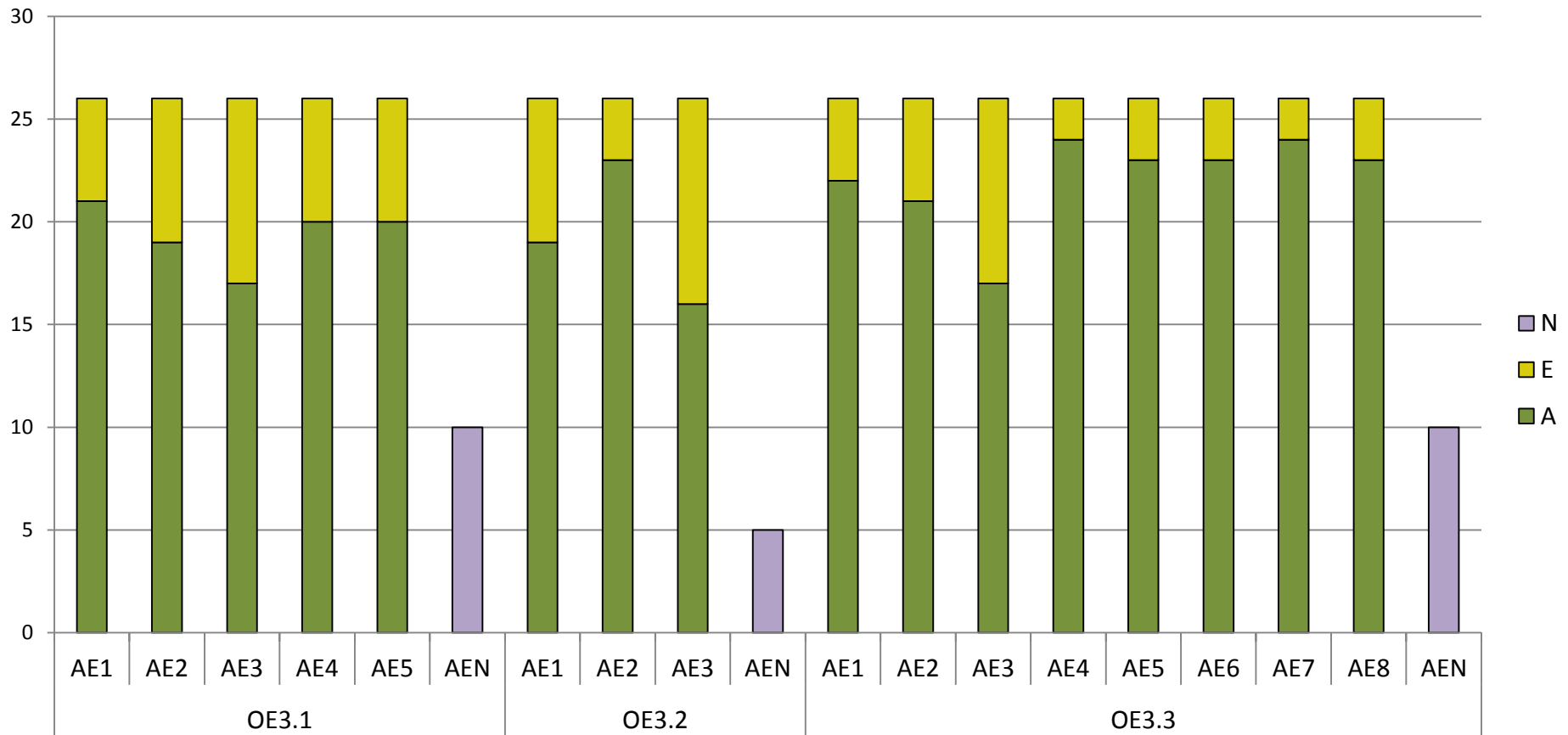
Eixo 1. Patrimônio Cultural e Memória



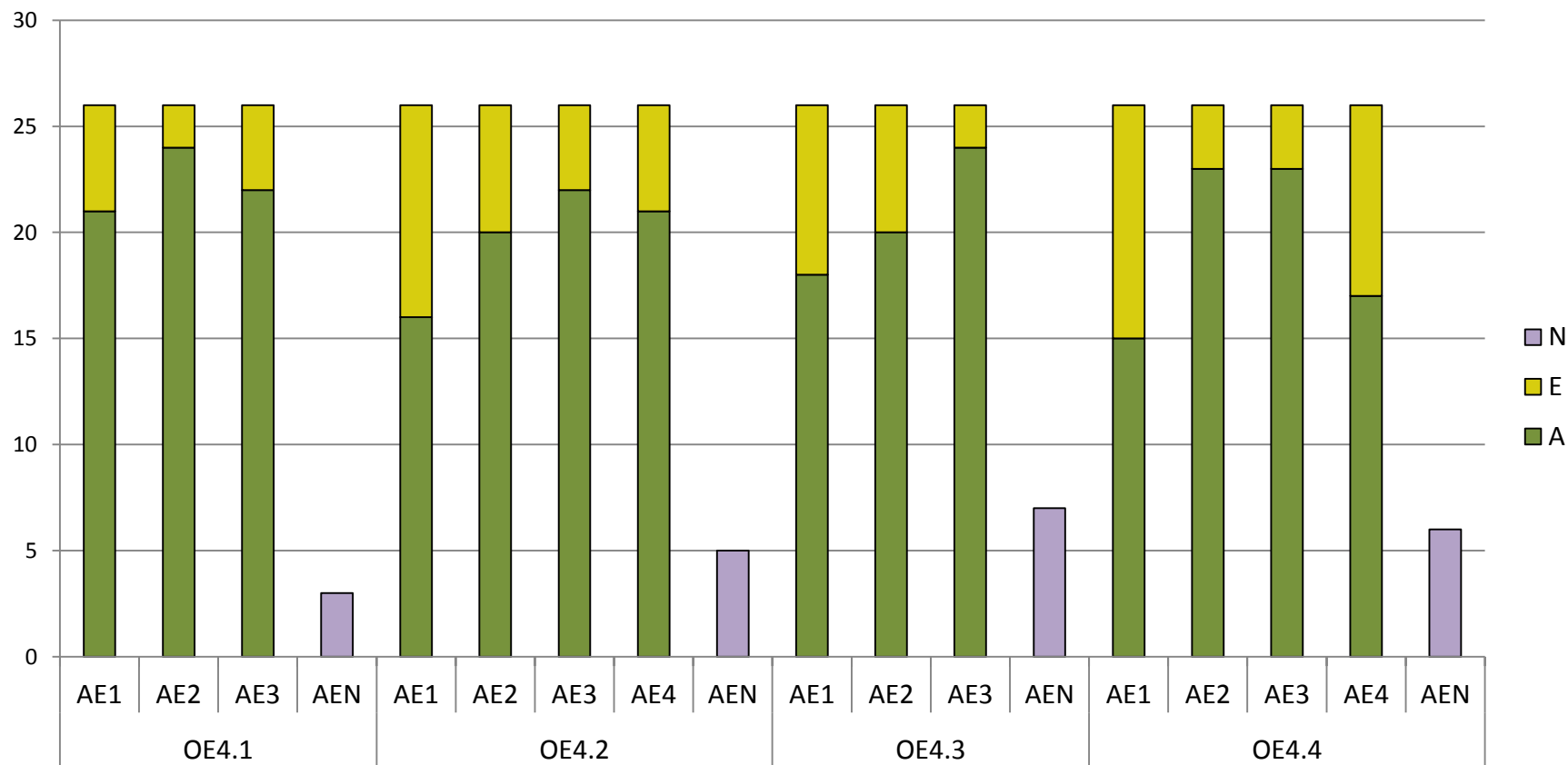
Eixo 2. Gestão, Infraestrutura e Participação Social



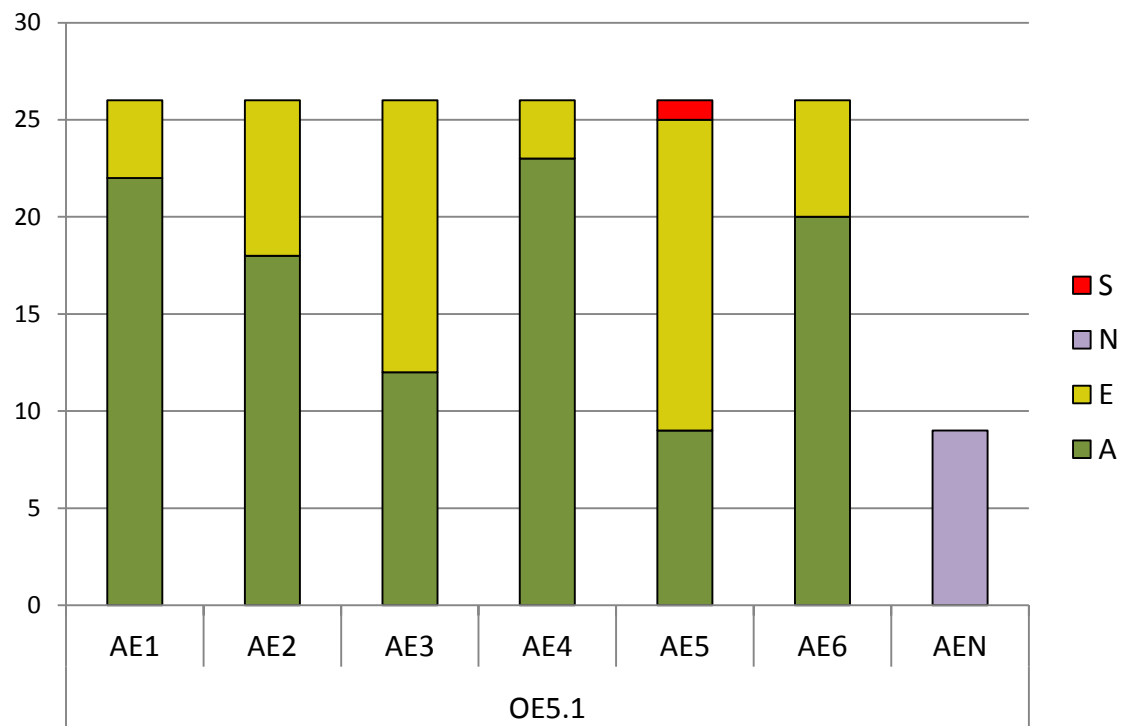
Eixo 3. Desenvolvimento Simbólico da Cultura



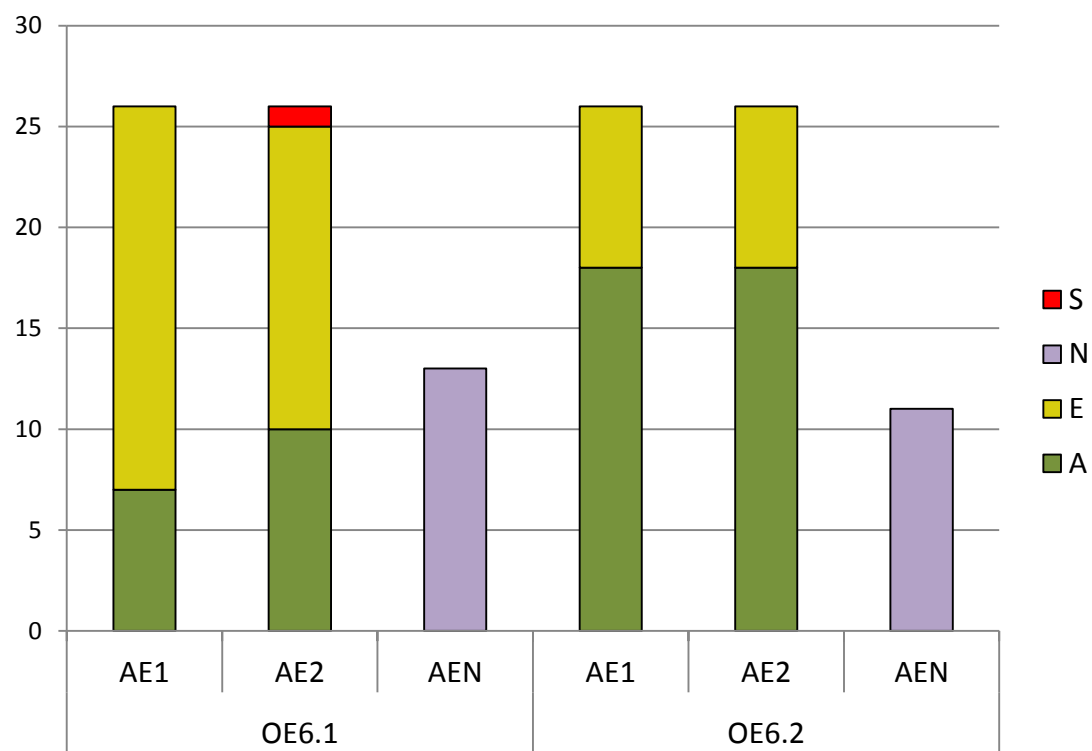
Eixo 4. Economia da Cultura



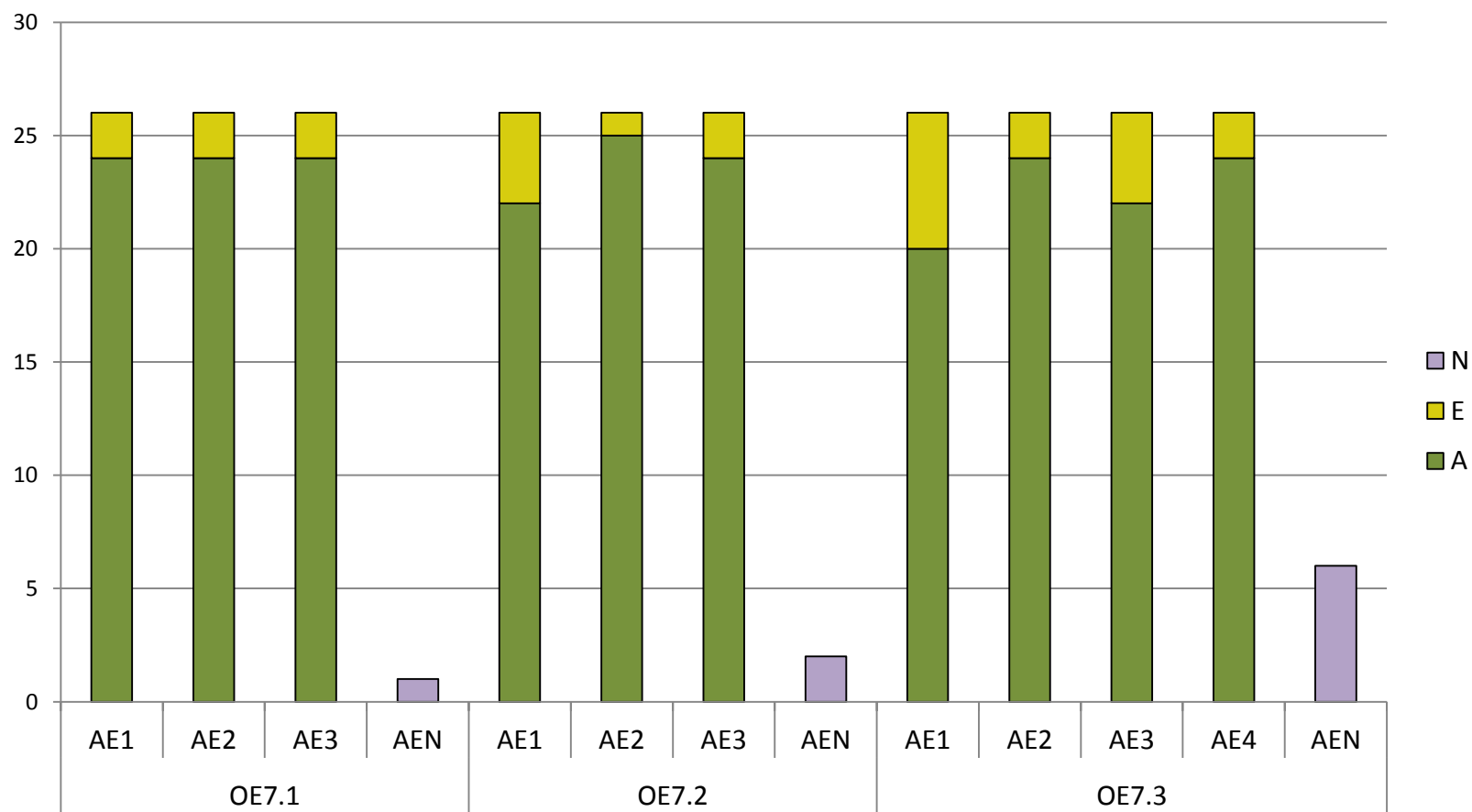
Eixo 5. Pesquisa e Formação Artístico-Cultural



Eixo 6. Cultura e Educação



Eixo 7. Cultura e Comunicação



Eixo 8. Territórios, Territorialidades e Políticas Afirmativas

