

# FUNCULTURA

RESULTADO FINAL DA ANÁLISE DE MÉRITO DO  
EDITAL DE AUDIOVISUAL



Secretaria  
de Cultura



# INTRODUÇÃO

Apresentação do Resultado Final do edital de Audiovisual.

Nesta apresentação, detalharemos o processo de seleção dos projetos submetidos ao Edital de Audiovisual. Serão abordados os seguintes pontos:

- Quantidade de Projetos Recebidos.
- Indicadores dos projetos aprovados na análise de mérito.
- Distribuição Geográfica das Propostas: Análise das RDs de origem dos projetos.
- Perfil dos Proponentes: Características dos candidatos que submeteram projetos.

# Edital Audiovisual



RESULTADO FINAL DA ANÁLISE MÉRITO

# Indicadores dos Inscritos

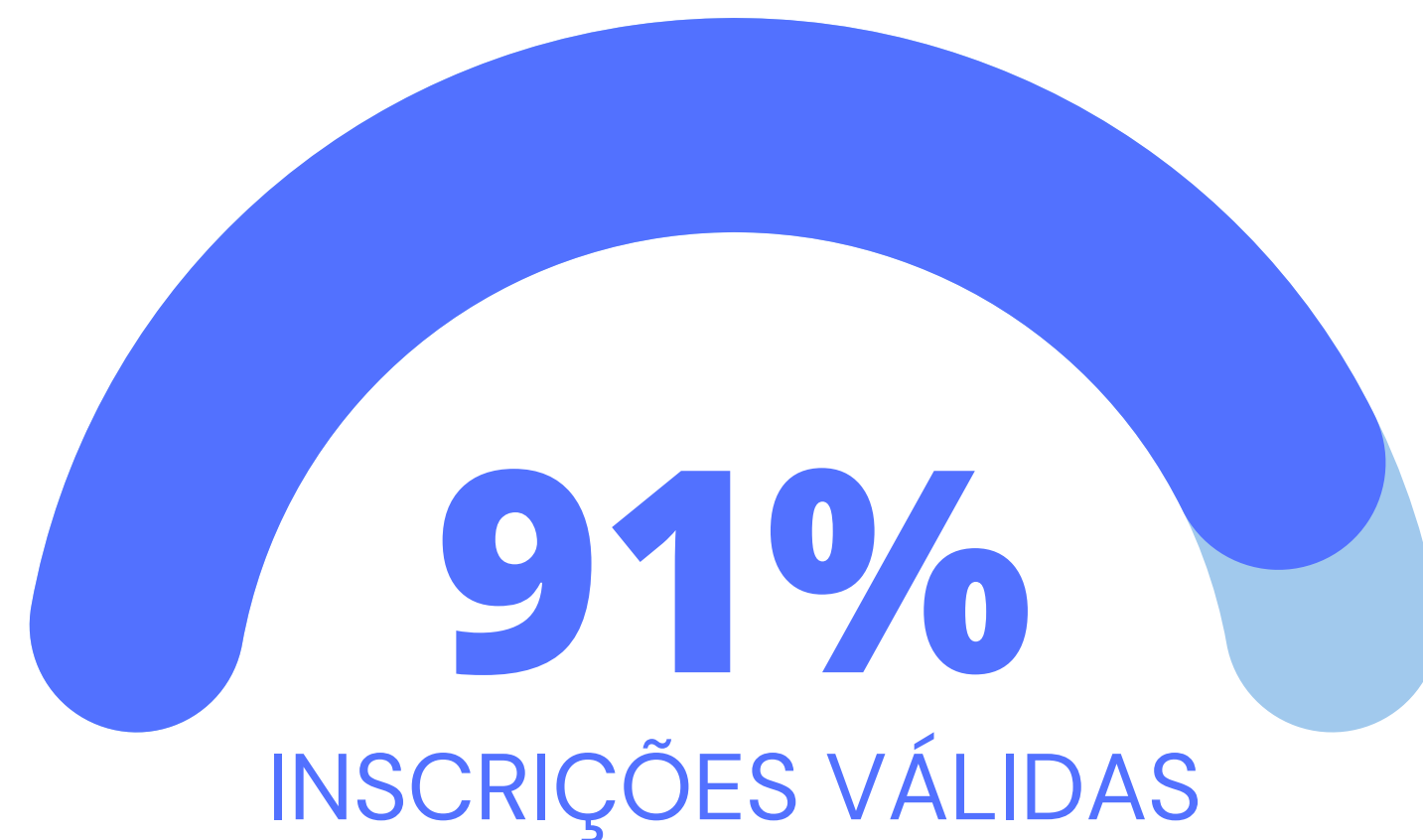


# INSCRIÇÕES VÁLIDAS

Recebemos um total de 570 inscrições.

50 (8,77%) inscrições duplicadas.

Com 520 (91,23%) de **inscrições válidas**.



# INSCRIÇÕES POR RD

RD	Total por RD
AGRESTE	89
ZONA DA MATA	33
REGIÃO METROPOLITANA DO RECIFE	298
SERTÃO	100




# INSCRIÇÕES POR RD

## DETALHADA

RD	Total por RD
AGRESTE CENTRAL	67
AGRESTE MERIDIONAL	12
AGRESTE SETENTRIONAL	10
MATA NORTE	25
MATA SUL	8
RMR - REGIÃO METROPOLITANA DO RECIFE	298
SERTÃO CENTRAL	7
SERTÃO DE ITAPARICA	5
SERTÃO DO ARARIPE	8
SERTÃO DO MOXOTÓ	40
SERTÃO DO PAJEÚ	19
SERTÃO DO SÃO FRANCISCO	21
	520

# INSCRITOS AUTODECLARADOS PRETOS OU PARDOS



# IDENTIDADE DE GÊNERO DOS INSCRITOS

GENERO	TOTAL GENERO
FEMININO	209
IDENTIFICO-ME COM OUTRA EXPRESSÃO DE GÊNERO	19
MASCULINO	283
PESSOA NÃO BINÁRIA	5
PREFIRO NÃO INFORMAR	4
Total geral	520



# Período da Análise Documental

07/05/2025 a 14/05/2024

570

Inscritos

520

Inscritos  
Válidos

92

Aprovados

# Edital Audiovisual



RESULTADO FINAL DA ANÁLISE MÉRITO

## Indicadores dos Aprovados na Análise de Mérito





# 92

## PROJETOS

### APROVADOS NA

### ANÁLISE DE

### MÉRITO NO EDITAL

### DE AUDIOVISUAL

PERSONALIDADE JURÍDICA	
PF	63
PJ	29
Total geral	92

# MACROREGIÃO DOS APROVADOS

O interior  
representa mais  
de 63,04% dos  
projetos  
habilitados

RD	Total por RD
AGRESTE	23
RMR	34
SERTÃO	25
ZONA DA MATA	10
Total Geral	92

# APROVADOS POR RD

## DETALHADA

RD	Total por RD
AGRESTE CENTRAL	18
AGRESTE MERIDIONAL	3
AGRESTE SETENTRIONAL	2
MATA NORTE	6
MATA SUL	4
RMR - REGIÃO METROPOLITANA DO RECIFE	34
SERTÃO CENTRAL	2
SERTÃO DO ARARIPE	2
SERTÃO DO MOXOTÓ	9
SERTÃO DO PAJEÚ	6
SERTÃO DO SÃO FRANCISCO	6
	92




# INSCRITOS AUTODECLARADOS PRETOS OU PARDOS APROVADOS



**40,22 %** declarados como pessoa  
negra ou parda


# DECLARA-SE COMO PESSOA COM DEFICIÊNCIA APROVADOS



Declara-se como  
pessoa portadora de  
deficiência

# INTEGRANTE DE POVOS E COMUNIDADES TRADICIONAIS OU ORIGINÁRIAS

**APROVADOS**



**4,35%**

É integrante de  
povos e comunidades  
tradicionais ou  
originárias



Secretaria  
de Cultura



GOVERNO DE  
**PER  
NAM  
BU**CO  
ESTADO DE MUDANÇA